

DER PREFA SOLARHALTER "SUNNY"

HIGH-TECH-LÖSUNGEN FÜR DAS DACH, STARK WIE EIN STIER!

NEU

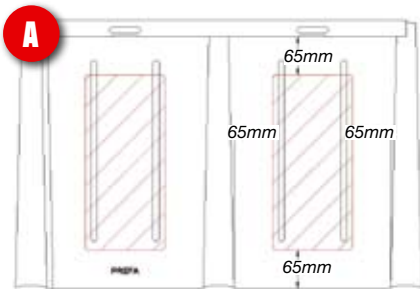


SUNNY Produktmerkmale:

- Problemlose Montage und sicherer Halt auf PREFA Dachplatten, Dachschindel, Falzschablonen und Prefalz
- Der Dehnungsbereich des Sunny ist auf die Prefalz-Schiebehafter abgestimmt. Dadurch wird der Dehnungsbereich der Prefalzbahn durch die Befestigung nicht beeinträchtigt.
- Verpackung: 2 Stk pro Karton

DAS DACH  **STARK WIE EIN STIER!**

Montageanleitung für den PREFA Solarhalter SUNNY:



Wie aus der Abbildung A ersichtlich, ist der Montagebereich der Stockschraube bei den kleinformatischen PREFA Produkten begrenzt.

Der Abstand zu den Kanten der geraden Flächen entspricht der Breite der Klebefläche der Abdeckkappe (=65 mm).

Wenn der Montagebereich der Stockschraube bei kleinformatischen Dachelementen nicht über einem Sparren liegt, und die Schraube daher nicht im Sparren befestigt werden kann, müssen Vorkehrungen wie z.B das Einfallen einer Unterlagsplatte getroffen werden.



Umriß und Langloch markieren.



Langloch aufbördeln.



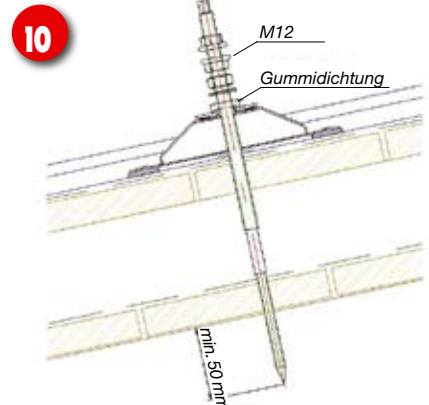
SUNNY mittig anpressen.



Langloch in der Prefalzbahn vorbohren




Angeschliffene Klebestellen mit Haftreiniger reinigen.



Schraube samt Abdeckkappe im vorgebohrten Loch ansetzen und mit 9er Ringschlüssel soweit festziehen das die Neoprendichtung vollflächig zwischen SUNNY und Abdeckkappe geklemmt ist. Bei richtiger Verarbeitung tritt um den SUNNY der Kleber aus und die Dichtung an der Dichtscheibe ist nach außen gewölbt. Eindringtiefe in die tragende Unterkonstruktion (Sparren) min. 50 mm.



Langloch in der Prefalzbahn ausschneiden



Mittig im Langloch mit Ø 8mm vorbohren.



Klebestelle an der Prefalzbahn anschleifen.



Kleberraupe (Ø 10mm) auf angeschliffenen und gereinigten SUNNY auftragen.



Mutter und Beilagescheibe zum Befestigen des Solarprofils aufschrauben.

Bitte beachten Sie bei der Verarbeitung die PREFA-Verlegerichtlinien sowie die gängigen Fachnormen und Sicherheitsvorschriften. Umfangreiche Verlegerichtlinien mit detaillierten Informationen, Preislisten inkl. Zubehörprogramm, technische Merkblätter, Verlegevideos usw. erhalten Sie kostenlos bei einer der unten angeführten Adressen.

Prefa Aluminiumprodukte Ges.m.b.H.
A-3182 Markt/Lilienfeld
Niederösterreich
Tel. +43 2762 502-0
Fax +43 2762 502-874
office@prefa.at
www.prefa.at



Prefa GmbH Alu-Dächer u. -Fassaden
D-98634 Wasungen
Aluminiumstraße 2
Tel. +49 36941 785-0
Fax +49 36941 785-20
office@prefa.de
www.prefa.de

Prefa GmbH Aluminiumprodukte
D-51429 Bergisch Gladbach
TechnologiePark Bergisch Gladbach
Tel. +49 2204 76 795-0
Fax +49 2204 76 795-20
dach@prefa.de
www.prefa.de

Prefa Schweiz
CH-9230 Flawil
Toggenburgerstraße 28a
Tel. +41 71 952 68 19
Fax +41 71 952 68 69
info@prefa.ch
www.prefa.ch

PREFA Rep. in Italien
I-39100 Bolzano (BZ)
Via Negrelli, 23
Tel. +39 0471 068 680
Fax +39 0471 068 690
info@prefa.com
www.prefa.it